



ТЕРРИТОРИАЛЬНЫЙ ОРГАН ФЕДЕРАЛЬНОЙ СЛУЖБЫ
ГОСУДАРСТВЕННОЙ СТАТИСТИКИ
ПО КАМЧАТСКОМУ КРАЮ

Оперативные данные по индексу потребительских цен по Камчатскому краю



за сентябрь 2023 года



ТЕРРИТОРИАЛЬНЫЙ ОРГАН
ФЕДЕРАЛЬНОЙ СЛУЖБЫ
ГОСУДАРСТВЕННОЙ СТАТИСТИКИ
ПО КАМЧАТСКОМУ КРАЮ

Оперативные данные по индексу потребительских цен по Камчатскому краю

за сентябрь 2023 года*

- 01 Индексы потребительских цен
- 02 Индексы цен на отдельные группы и виды продовольственных товаров
- 03 Средние цены на отдельные виды продовольственных товаров
- 04 Индексы цен на отдельные группы непродовольственных товаров
- 05 Индексы цен и тарифов на услуги
- 06 Средние цены на медицинские услуги
- 07 Индексы потребительских цен по регионам Дальневосточного федерального округа

* Ежемесячные данные оперативной статистики.





ИНДЕКСЫ ПОТРЕБИТЕЛЬСКИХ ЦЕН

в % к предыдущему месяцу

сентябрь 2023 года



ИПЦ

100,78



Все товары

100,87



Продовольственные товары

100,74



Непродовольственные товары

101,02



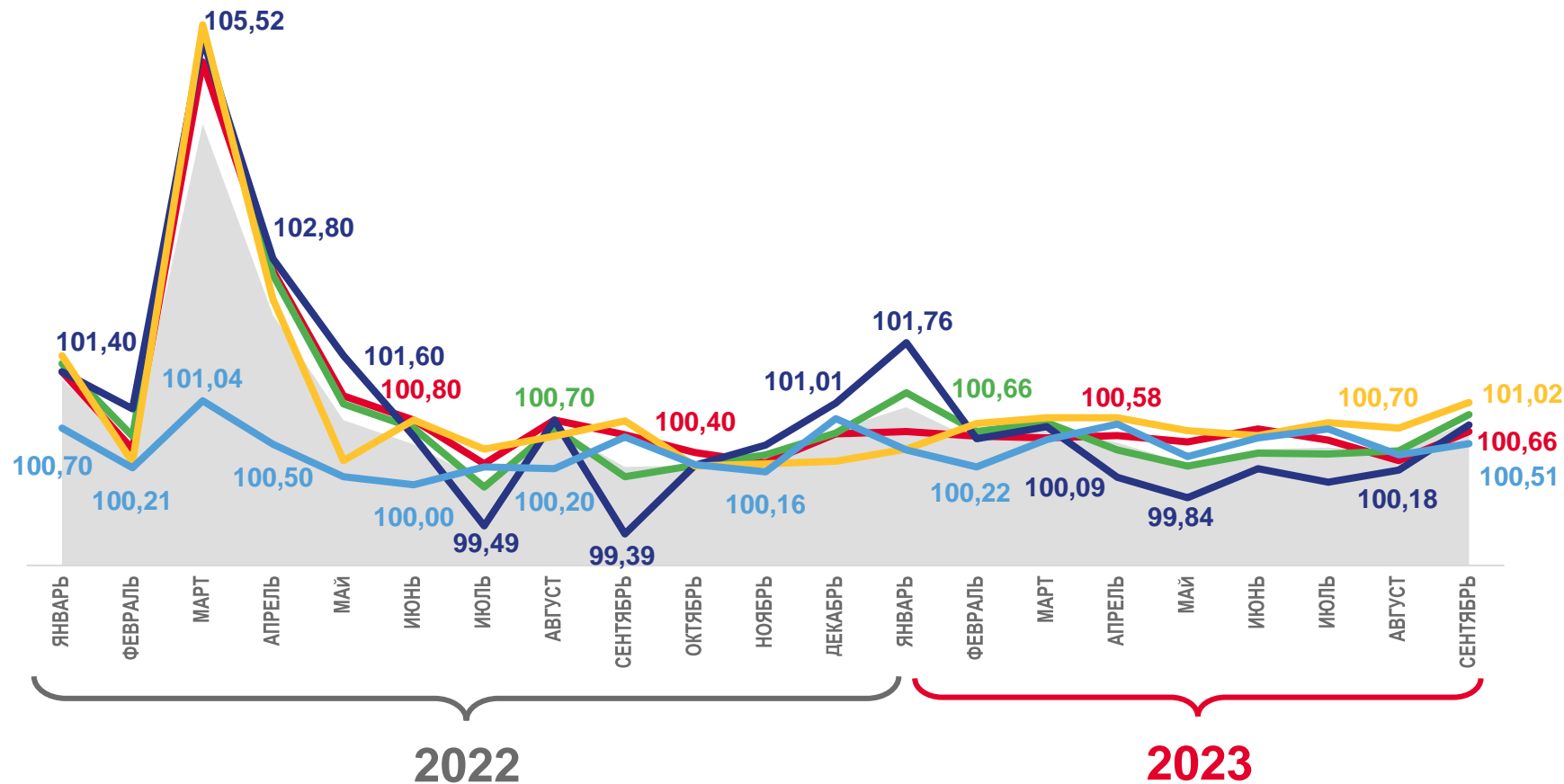
Услуги

100,51



Базовый ИПЦ

100,66



Индекс потребительских цен



Все товары



Непродовольственные товары



Базовый индекс потребительских цен



Услуги



Продовольственные товары





ИНДЕКСЫ ПОТРЕБИТЕЛЬСКИХ ЦЕН

в % к декабрю предыдущего года

сентябрь 2023 года



ИПЦ

105,21



Все товары

105,41



Продовольственные товары

104,20



Непродовольственные товары

106,83



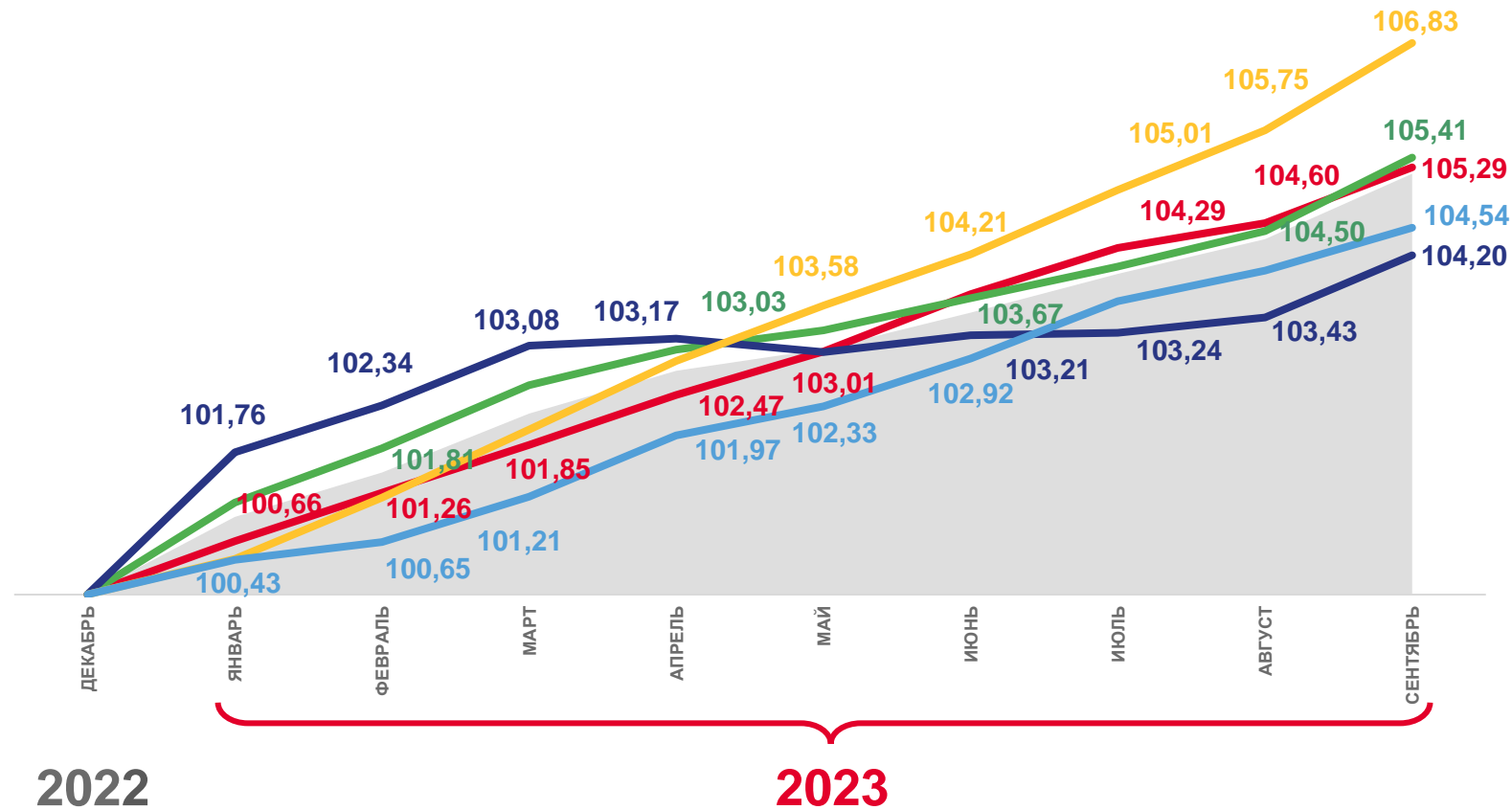
Услуги

104,54



Базовый ИПЦ

105,29



Индекс потребительских цен



Все товары



Непродовольственные товары



Базовый индекс потребительских цен



Услуги



Продовольственные товары





ИНДЕКСЫ ПОТРЕБИТЕЛЬСКИХ ЦЕН

в % к соответствующему месяцу предыдущего года

сентябрь 2023 года



ИПЦ

106,53



Все товары

106,73



Продовольственные товары

106,03



Непродовольственные товары

107,67



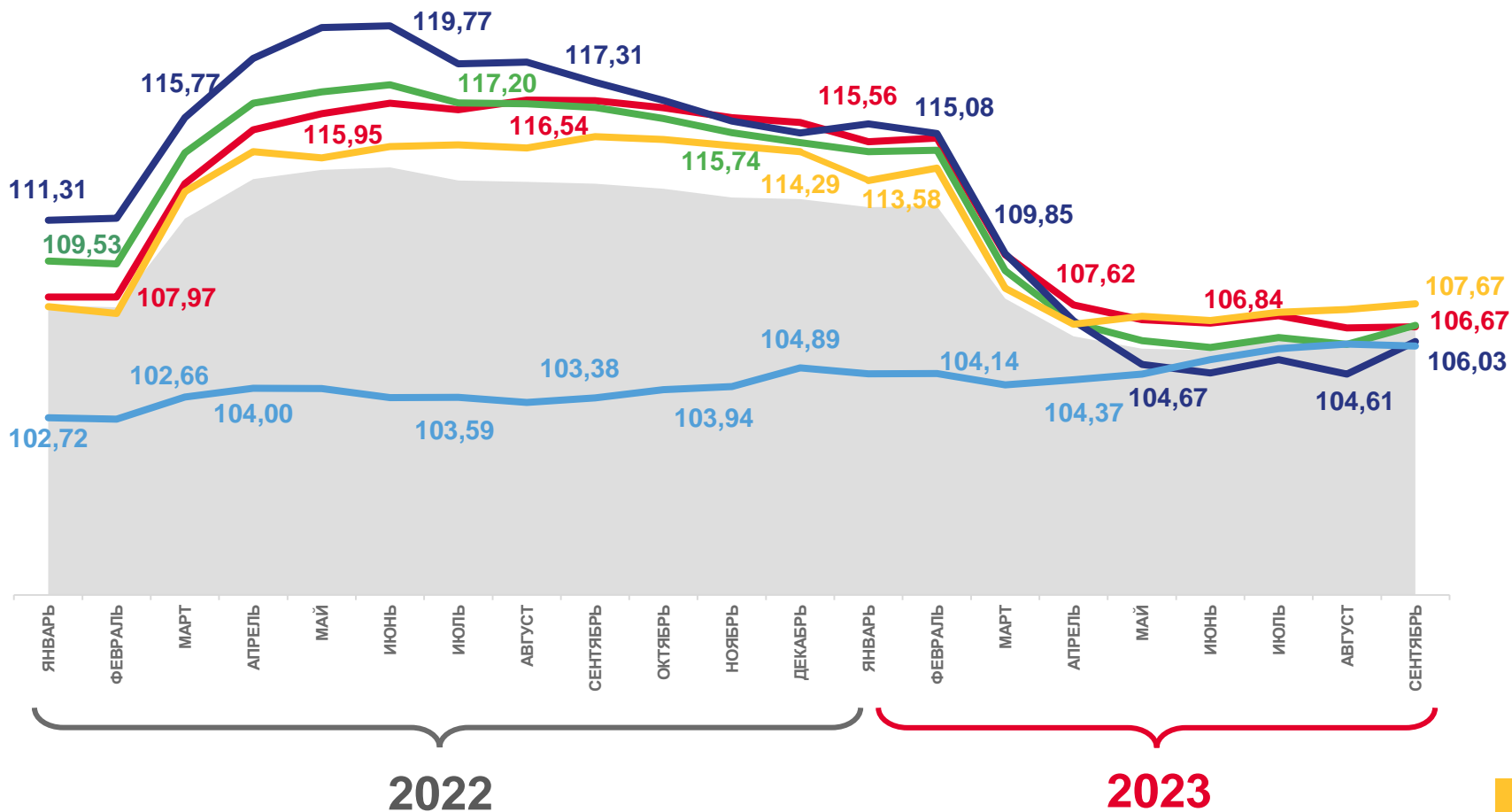
Услуги

105,83



Базовый ИПЦ

106,67



Индекс потребительских цен



Все товары



Непродовольственные товары



Базовый индекс потребительских цен



Услуги



Продовольственные товары

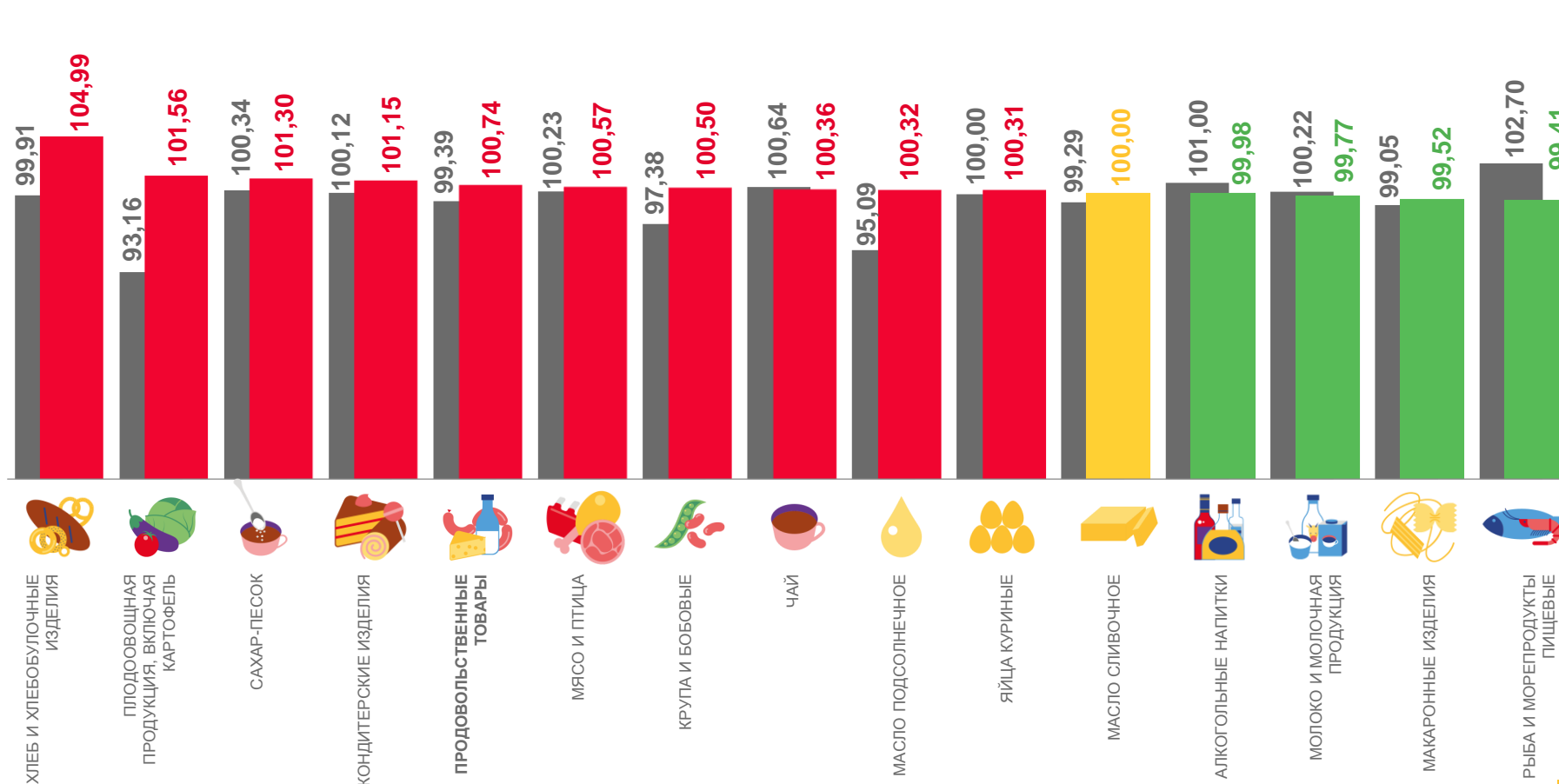




ИНДЕКСЫ ЦЕН НА ОТДЕЛЬНЫЕ ГРУППЫ И ВИДЫ ПРОДОВОЛЬСТВЕННЫХ ТОВАРОВ

в % к предыдущему месяцу

сентябрь 2023 года



■ Сентябрь 2022 г. к августу 2022 г.

■ Сентябрь 2023 г. к августу 2023 г.





ИНДЕКСЫ ЦЕН НА ОТДЕЛЬНЫЕ ГРУППЫ И ВИДЫ ПРОДОВОЛЬСТВЕННЫХ ТОВАРОВ

в % к декабрю предыдущего года

сентябрь 2023 года



Продовольственные товары

104,20



Сахар-песок

110,12



Хлеб и хлебобулочные изделия

109,38



Флодоовощная продукция, включая картофель

108,09



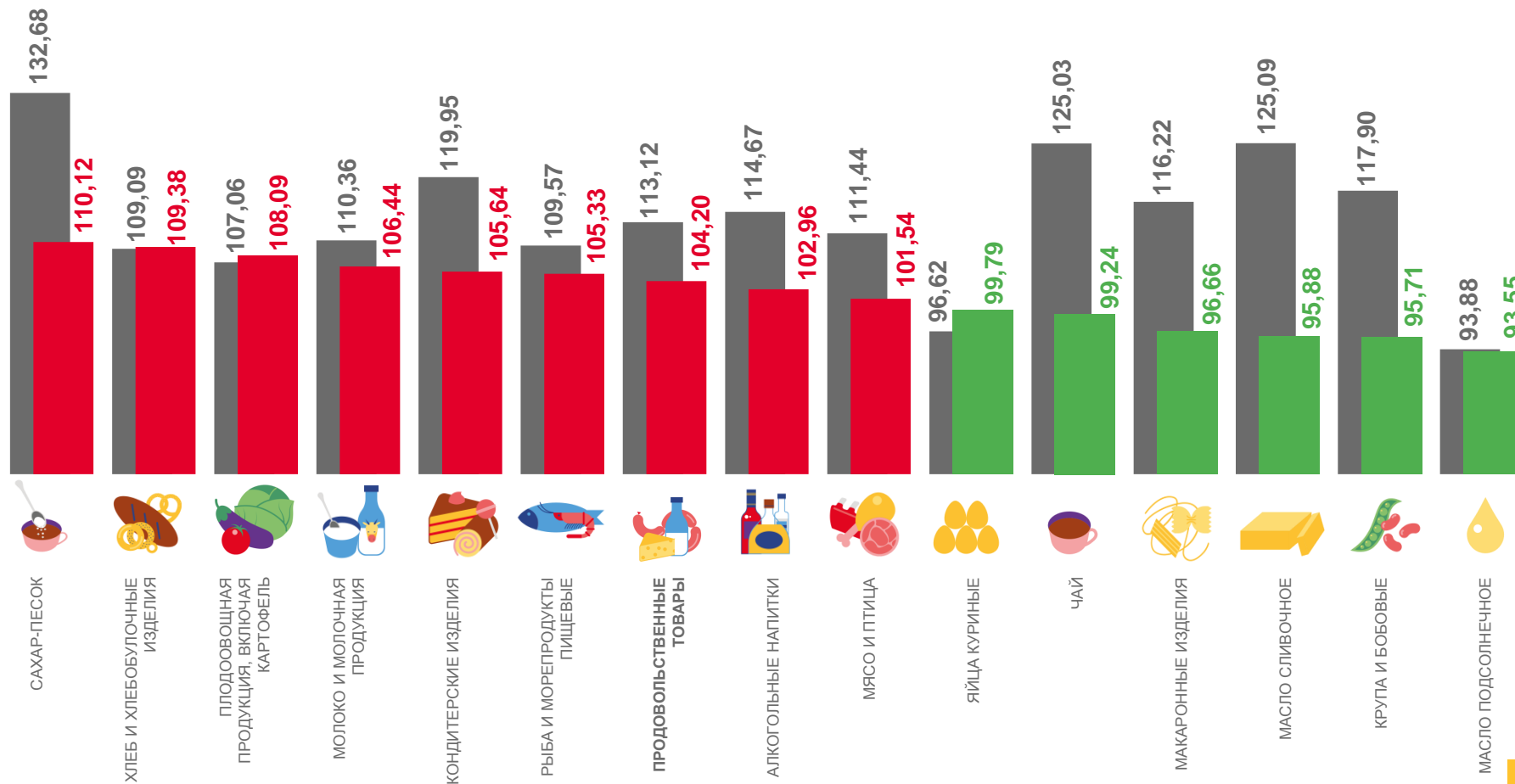
Крупа и бобовые

95,71



Масло подсолнечное

93,55



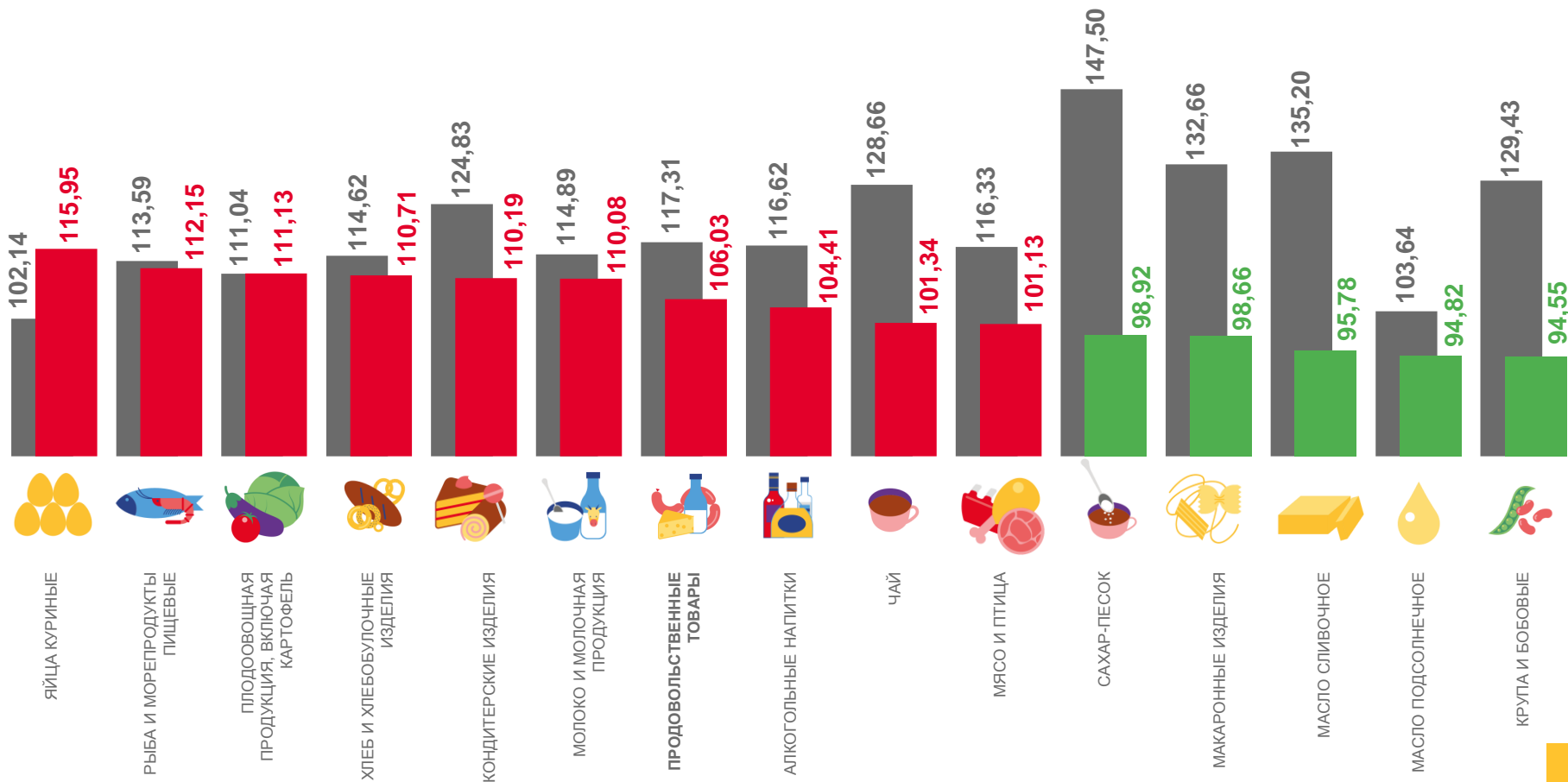

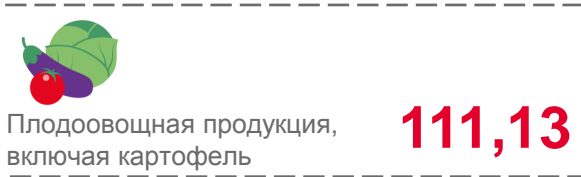
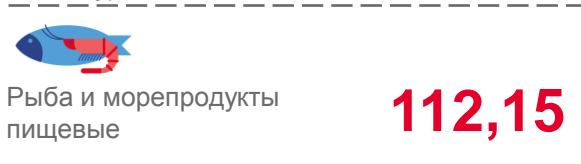
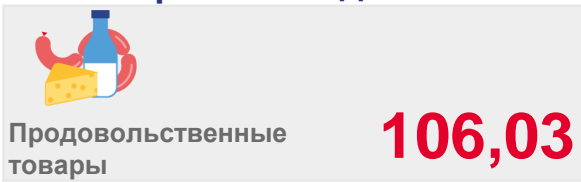
■ Сентябрь 2022 г. к декабрю 2021 г. ■ Сентябрь 2023 г. к декабрю 2022 г.



ИНДЕКСЫ ЦЕН НА ОТДЕЛЬНЫЕ ГРУППЫ И ВИДЫ ПРОДОВОЛЬСТВЕННЫХ ТОВАРОВ

в % к соответствующему месяцу предыдущего года

сентябрь 2023 года




■ Сентябрь 2022 г. к сентябрю 2021 г. ■ Сентябрь 2023 г. к сентябрю 2022 г.





ИНДЕКСЫ ЦЕН НА ПЛОДОВООВОЩНУЮ ПРОДУКЦИЮ

сентябрь 2023 года в % к предыдущему месяцу



Плодоовощная продукция, включая картофель

101,56



Свекла столовая

112,11




Огурцы свежие

110,72



Бананы

105,91



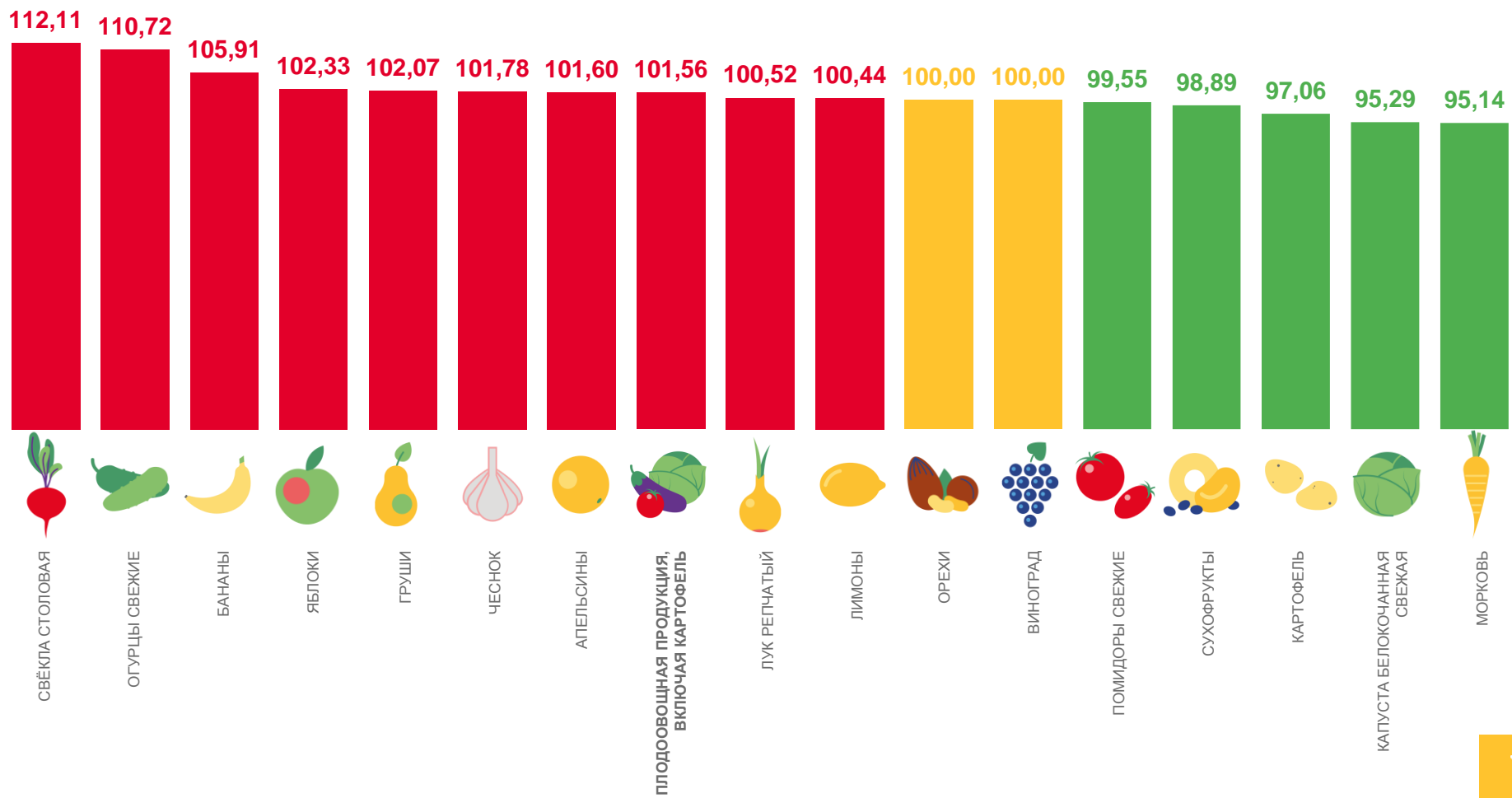
Капуста белокочанная свежая

95,29



Морковь















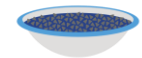



95,14





СРЕДНИЕ ЦЕНЫ НА ОТДЕЛЬНЫЕ ВИДЫ ПРОДОВОЛЬСТВЕННЫХ ТОВАРОВ






























сентябрь 2023 года, рублей за килограмм

 Говядина бескостная, кг	▲	997,31 ₺	 Масло подсолнечное, л	▲	166,87 ₺	 Хлеб из ржаной муки и из смеси муки ржаной и пшеничной, кг	▲	127,29 ₺
 Куры охлажденные и мороженые, кг	▲	326,84 ₺	 Молоко питьевое цельное пастеризованное 2,5-3,2% жирности, л		104,70 ₺	 Булочные изделия сдобные из муки высшего сорта штучные, кг	▲	459,10 ₺
 Окорочка куриные, кг	▲	316,75 ₺	 Яйца куриные, 10 шт.	▲	144,51 ₺	 Рис шлифованный, кг	▲	121,21 ₺
 Колбаса полукопченая и варено-копченая, кг	▲	1079,61 ₺	 Сахар-песок, кг	▲	109,56 ₺	 Пшено, кг	▼	105,23 ₺
 Рыба мороженая неразделанная, кг		298,85 ₺	 Чай черный байховый, кг	▲	1435,33 ₺	 Крупа гречневая-ядрица, кг	▼	116,15 ₺
 Масло сливочное, кг		1059,17 ₺	 Мука пшеничная, кг	▼	72,95 ₺	 Макароны изделия из пшеничной муки высшего сорта, кг	▼	174,48 ₺



СРЕДНИЕ ЦЕНЫ НА ОТДЕЛЬНЫЕ ВИДЫ ПЛОДООВОЩНОЙ ПРОДУКЦИИ

сентябрь 2023 года, рублей за килограмм

 Картофель, кг		95,09 ₺	 Чеснок, кг		369,51 ₺	 Виноград, кг	534,54 ₺	
 Морковь, кг		102,39 ₺	 Огурцы свежие, кг		319,26 ₺	 Яблоки, кг		271,32 ₺
 Свёкла столовая, кг		99,57 ₺	 Помидоры свежие, кг		444,20 ₺	 Бананы, кг		219,85 ₺
 Капуста белокочанная свежая, кг		94,33 ₺	 Апельсины, кг		288,95 ₺	 Лимоны, кг		319,87 ₺
 Лук репчатый, кг		99,16 ₺	 Груши, кг		344,43 ₺	 Сухофрукты, кг		481,64 ₺





ИНДЕКСЫ ЦЕН НА ОТДЕЛЬНЫЕ ГРУППЫ НЕПРОДОВОЛЬСТВЕННЫХ ТОВАРОВ

в % к предыдущему месяцу

сентябрь 2023 года



Непродовольственные товары

101,02



Топливо моторное

103,43



Ткани

102,48



Обувь кожаная, текстильная и комбинированная

101,35



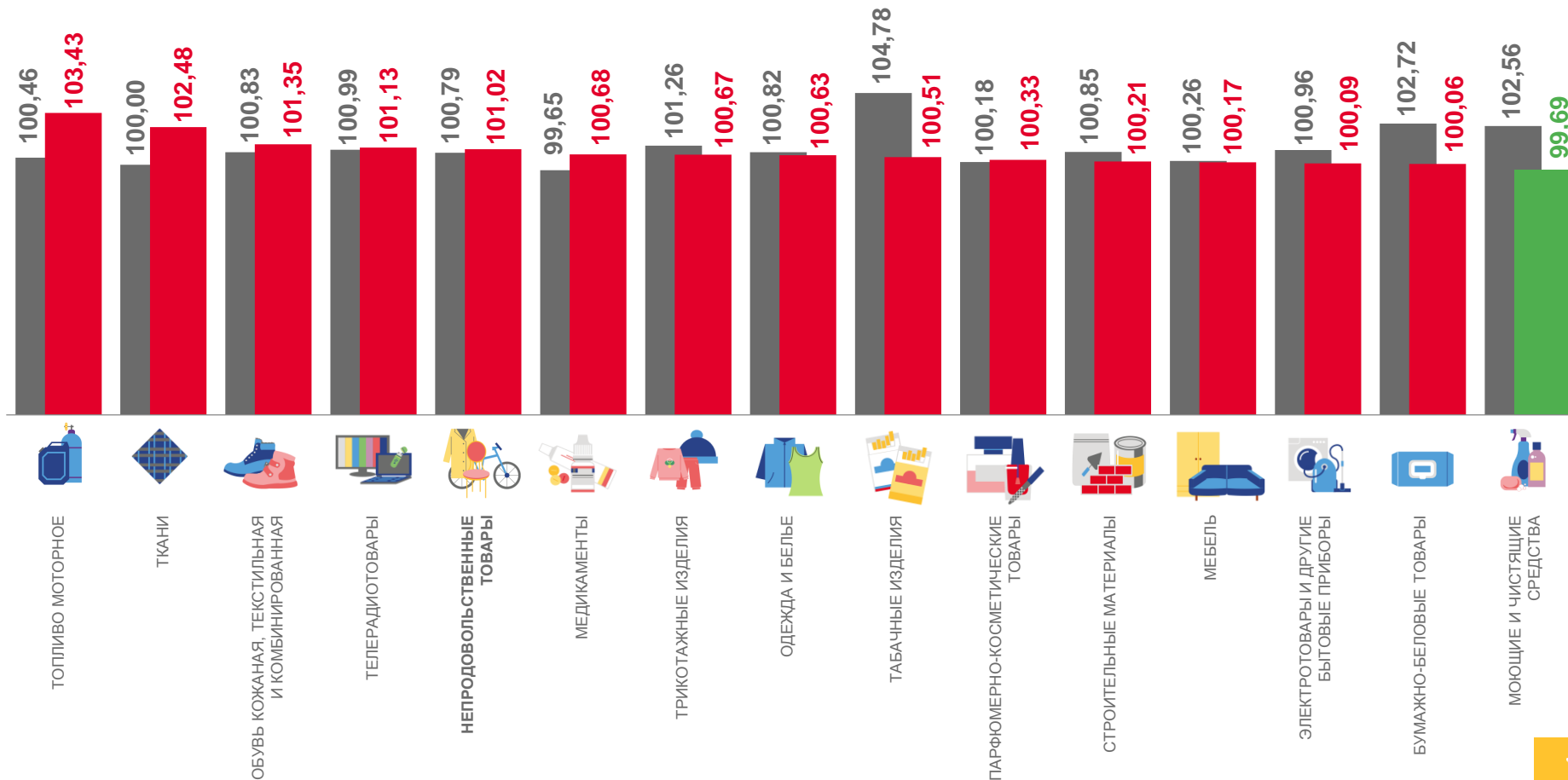
Бумажно-беловые товары

100,06



Моющие и чистящие средства

99,69



■ Сентябрь 2022 г. к августу 2022 г. ■ Сентябрь 2023 г. к августу 2023 г.





ИНДЕКСЫ ЦЕН НА ОТДЕЛЬНЫЕ ГРУППЫ НЕПРОДОВОЛЬСТВЕННЫХ ТОВАРОВ

в % к декабрю предыдущего года

сентябрь 2023 года



106,83

Непродовольственные товары



113,13

Топливо моторное



108,58

Одежда и белье



108,47

Трикотажные изделия



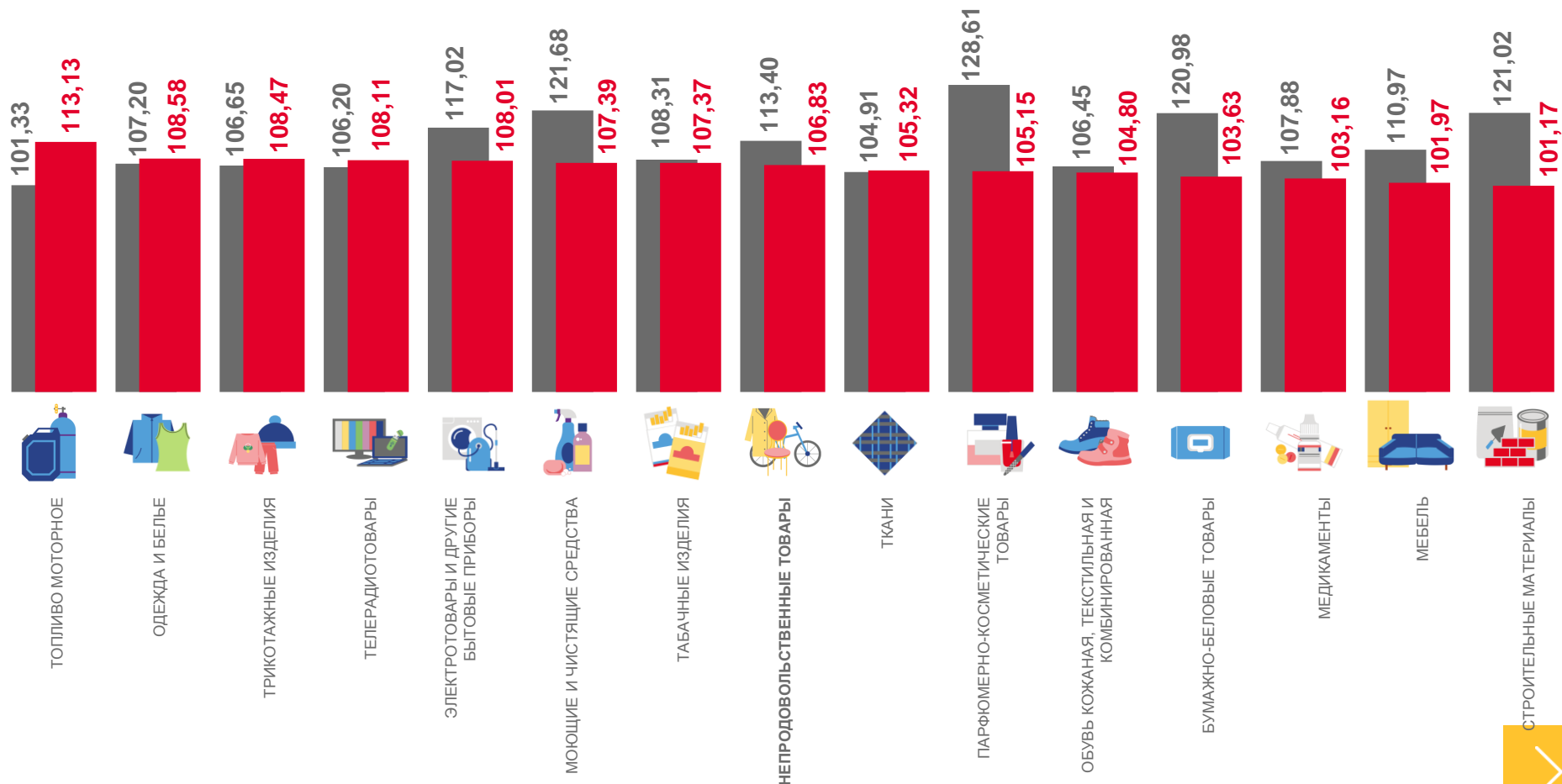
101,97

Мебель



101,17

Строительные материалы



■ Сентябрь 2022 г. к декабрю 2021 г. ■ Сентябрь 2023 г. к декабрю 2022 г.





ИНДЕКСЫ ЦЕН НА ОТДЕЛЬНЫЕ ГРУППЫ НЕПРОДОВОЛЬСТВЕННЫХ ТОВАРОВ

в % к соответствующему месяцу предыдущего года

сентябрь 2023 года



Непродовольственные товары

107,67



Трикотажные изделия

112,14



Топливо моторное

112,09



Одежда и белье

111,14



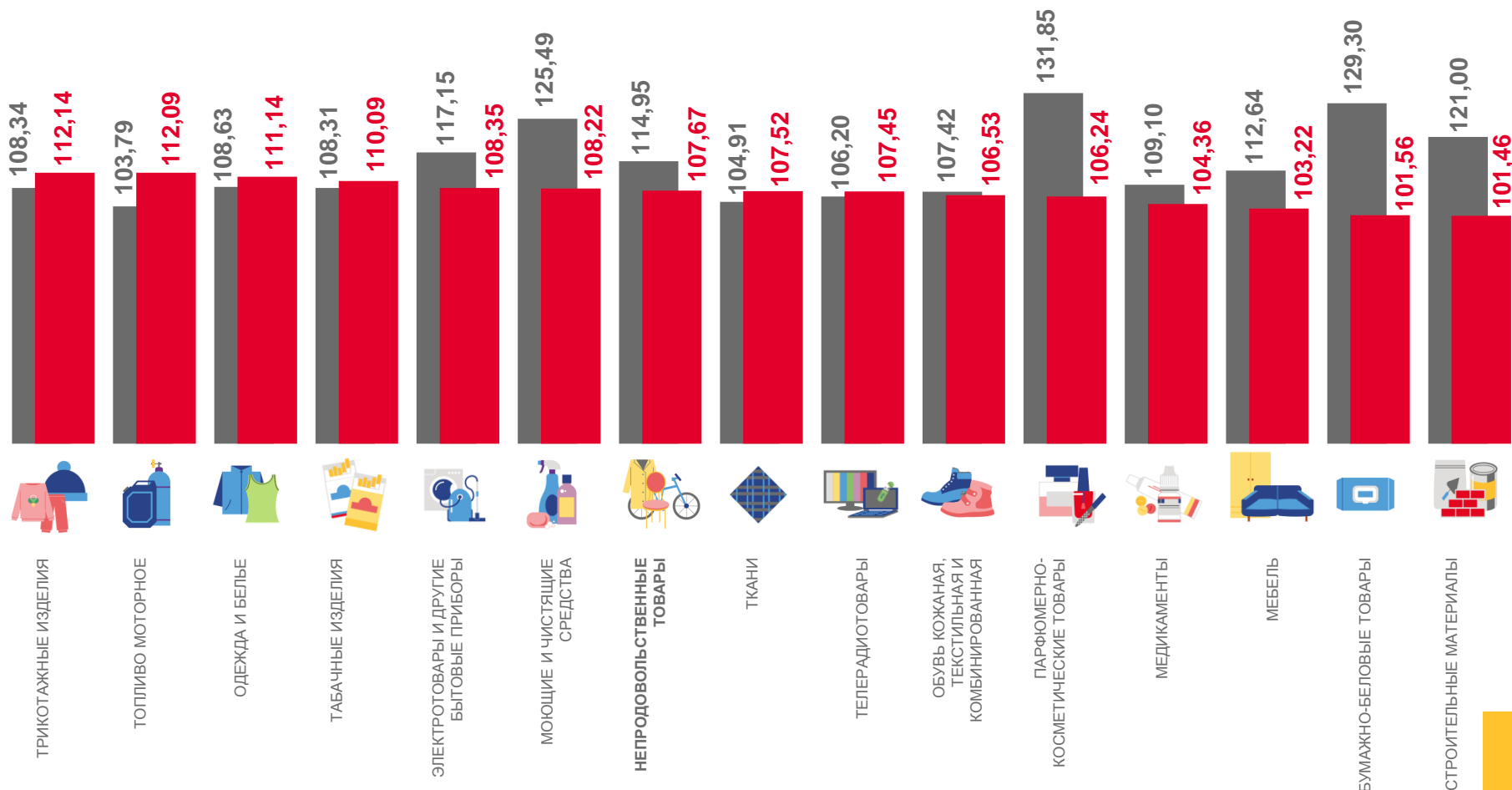
Бумажно-беловые товары

101,56



Строительные материалы

101,46



■ Сентябрь 2022 г. к сентябрю 2021 г. ■ Сентябрь 2023 г. к сентябрю 2022 г.



ИНДЕКСЫ ЦЕН НА ТОПЛИВО МОТОРНОЕ

сентябрь 2023 года в % к предыдущему месяцу



Топливо моторное

103,43



Бензин автомобильный марки АИ-98

104,11



Бензин автомобильный марки АИ-95

103,81



Дизельное топливо

103,65



Бензин автомобильный марки АИ-92

102,98

104,11

103,81

103,65

103,43

102,98



БЕНЗИН АВТОМОБИЛЬНЫЙ
МАРКИ АИ-98



БЕНЗИН АВТОМОБИЛЬНЫЙ
МАРКИ АИ-95



ДИЗЕЛЬНОЕ
ТОПЛИВО



ТОПЛИВО
МОТОРНОЕ



БЕНЗИН
АВТОМОБИЛЬНЫЙ
МАРКИ АИ-92

СРЕДНИЕ ЦЕНЫ
НА ТОПЛИВО МОТОРНОЕ, Л

72,72₽

66,32₽

76,20₽

63,53₽

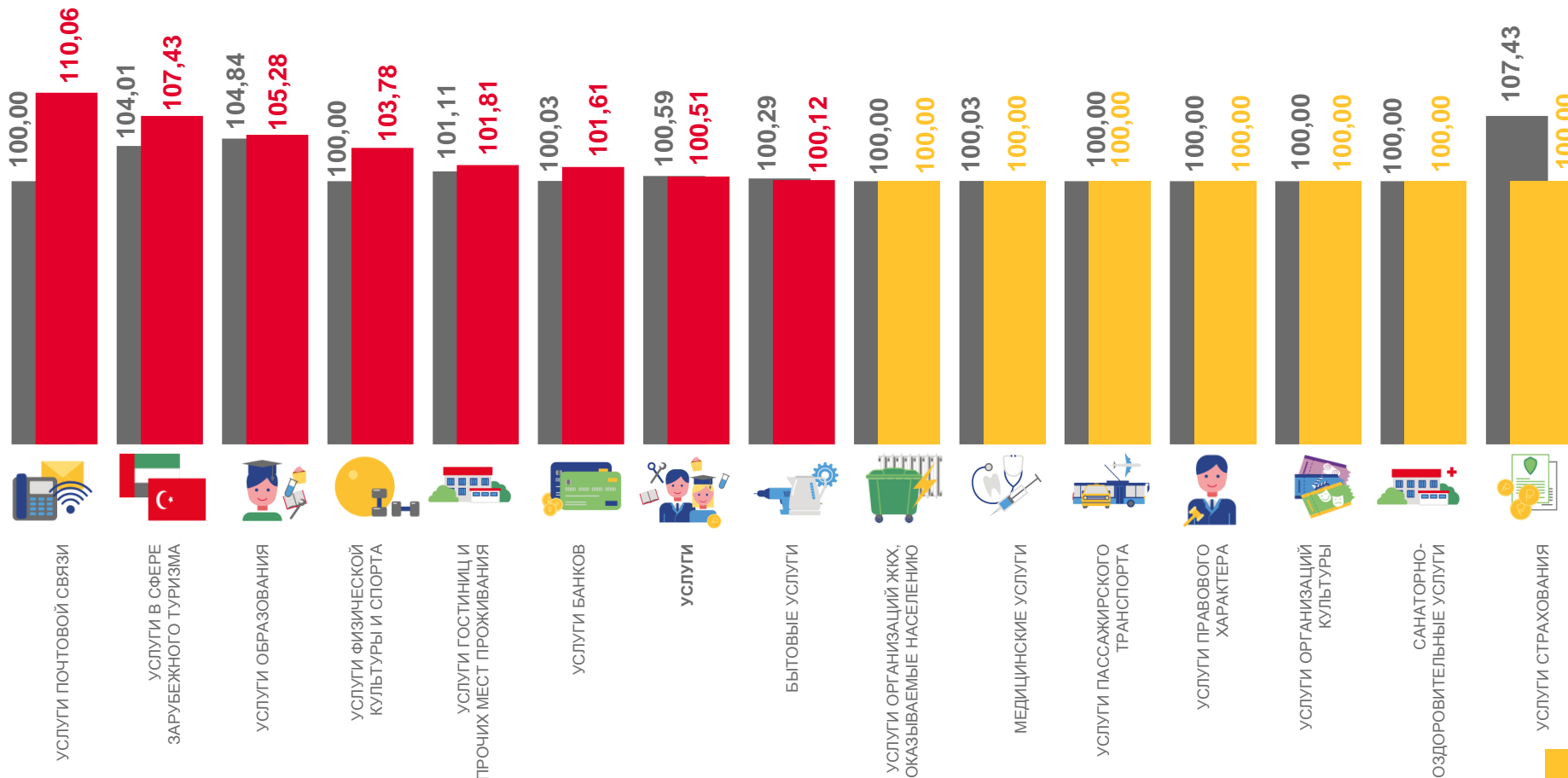




ИНДЕКСЫ ЦЕН И ТАРИФОВ НА УСЛУГИ

в % к предыдущему месяцу

сентябрь 2023 года



■ Сентябрь 2022 г. к августу 2022 г.

■ Сентябрь 2023 г. к августу 2023 г.





СРЕДНИЕ ЦЕНЫ НА МЕДИЦИНСКИЕ УСЛУГИ

сентябрь 2023 года, рублей



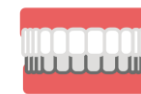
Первичный консультативный прием у врача специалиста, посещение

1 494,16₽



Общий анализ крови, анализ

726,93 ₽



Изготовление съемного протеза, протез

20 909,26 ₽



Пребывание пациента в круглосуточном стационаре, койко-день

7 047,92₽



Первичный консультативный осмотр больного у стоматолога, посещение

739,94 ₽



Изготовление коронки, шт.

4 943,07₽



Ультразвуковое исследование брюшной полости, исследование

2 502,14₽



Удаление зуба под местным обезболиванием, удаление

3 149,13₽



Лечебный массаж, сеанс

743,12₽



Физиотерапевтическое лечение, процедура

266,24 ₽



Лечение кариеса, пломба

3 167,50 ₽



Диагностика на магнитно-резонансном или компьютерном томографе, услуга

7 526,90₽





ИНДЕКСЫ ЦЕН И ТАРИФОВ НА УСЛУГИ

в % к декабрю предыдущего года

сентябрь 2023 года



104,54

Услуги



154,92

Услуги в сфере
зарубежного туризма



125,39

Услуги гостиниц и прочих
мест проживания



118,36

Услуги банков



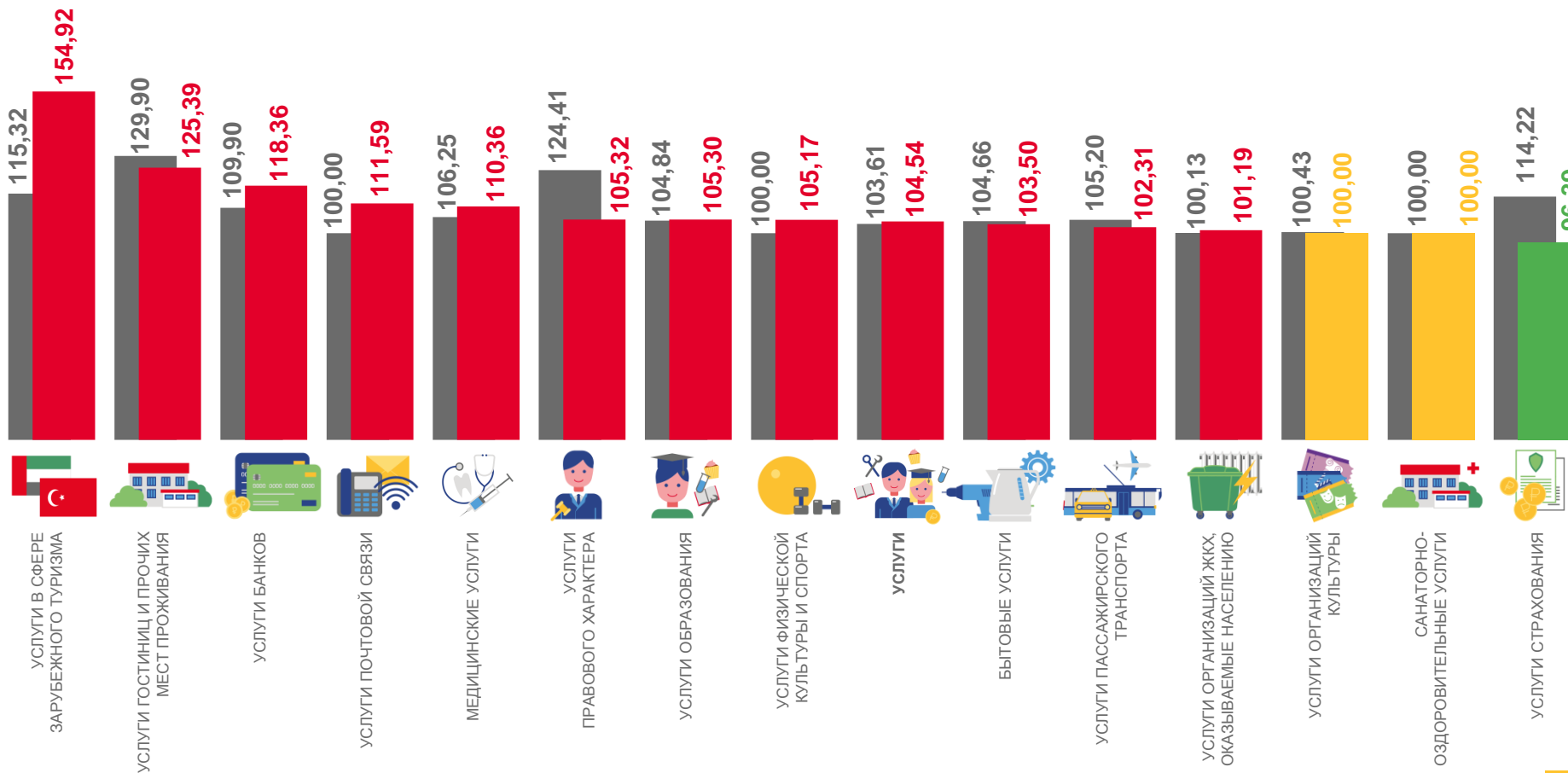
100,00

Санаторно-
оздоровительные услуги



96,39

Услуги страхования



■ Сентябрь 2022 г. к декабрю 2021 г.

■ Сентябрь 2023 г. к декабрю 2022 г.



ИНДЕКСЫ ЦЕН И ТАРИФОВ НА УСЛУГИ

в % к соответствующему месяцу предыдущего года

сентябрь 2023 года



Услуги

105,83



Услуги в сфере
зарубежного туризма

158,35



Услуги банков

136,12



Услуги почтовой связи

118,41



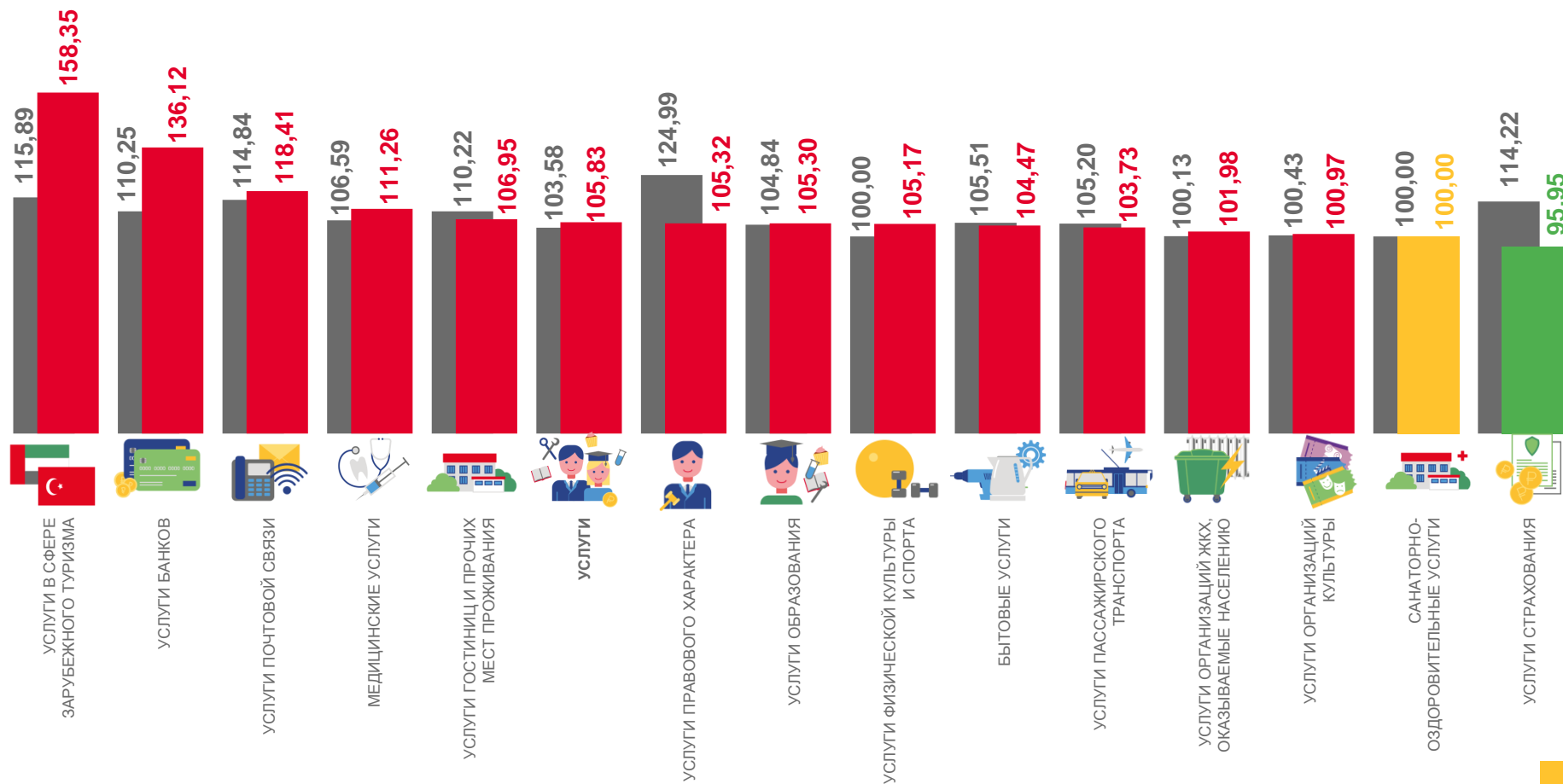
Санаторно-
оздоровительные услуги

100,00



Услуги страхования

95,95



■ Сентябрь 2022 г. к сентябрю 2021 г.

■ Сентябрь 2023 г. к сентябрю 2022 г.





ИНДЕКСЫ ПОТРЕБИТЕЛЬСКИХ ЦЕН ПО РЕГИОНАМ ДАЛЬНЕВОСТОЧНОГО ФЕДЕРАЛЬНОГО ОКРУГА

сентябрь 2023 года в % к предыдущему месяцу

Дальневосточный
федеральный округ

101,17

